

SeniorNet Huddinge Öppet Hus 2017-10-26

Dagens tema:
Mobilt Bankid och Internetbetalning

E-legitimation / BankID

Vad är e-legitimation

- E-legitimation en personlig elektronisk ID-handling som du använder för att legitimera dig och godkänna handlingar på Internet (motsvarar ditt ID-kort eller körkort).
- E-legitimation behövs för att, över internet, enkelt och säkert ha kontakt med myndigheter, organisationer och företag
- E-legitimation kan i många fall användas för att ingå avtal och signera handlingar
- BankID är en vanlig typ av e-legitimation

Källa: e-legitimation.se

E-legitimation / BankID

- Vad kan man göra med e-legitimation?
 - Deklarera
 - Anmäla flyttning
 - Inloggning på Pensionsmyndigheten
 - Adressändring
 - "Mina vårdkontakter"
 - M.m. (listan tenderar att bli längre och längre)
- BankID kan man ladda ner genom sin bank
- BankID laddas på egen dator, surfplatta och/eller mobiltelefon.
- Telia E-legitimation kan man få via Skatteverket och Skatteverkets ID-kort (kräver också en kortläsare)

Källa: e-legitimation.se

2017-10-25

Uppgjord: Sonja Kvål

3

BankID



- Du beställer BankID via din Internetbank. Vid din beställning kommer du att installera BankID säkerhetsprogram om du inte redan har det installerat.
- Hur du beställer ett BankID skiljer sig åt mellan olika banker. Hos vissa banker krävs ett personligt besök på bankkontoret där du legitimerar dig med godkänd ID-handling, medan du hos andra kan logga in på din Internetbank och beställa ditt BankID direkt.

Läs mer på: support.bankid.com

2017-10-25

Uppgjord: Sonja Kvål

4

Mobilt BankID



För att komma igång med mobilt BankID behöver du skriva under ett avtal på internetbanken, ladda ner BankID-appen till din telefon och få en aktiveringskod.

1. Ladda ner och installera BankID säkerhetsapp på den enhet där du vill ha ditt Mobila BankID. Beroende på vilken enhet du har laddar du ner från App Store, Google Play eller Windows Store (länkar till resp. webbplats hittar du på din banks webbplats eller på BankID:s webbplats)



BankID säkerhetsapp

BankID säkerhetsprogram eller säkerhetsapp är ett program som du måste ha i din dator eller mobila enhet för att kunna beställa och använda BankID. BankID säkerhetsprogram kan du installera från install.bankid.com, medan du hämtar BankID säkerhetsapp från App Store, Google Play-butiken respektive Microsoft Store, beroende på vilken typ av mobil enhet du har.

SeniorNet Huddinge  

Mobilt BankID

2. Beställ Mobilt BankID via din bank
 - a) logga in på banken som vanligt
 - b) någonstans finns att välja att ansöka om Mobilt BankID.
 - c) Notera aktiveringskoden du ser på skärmen
3. Aktivera Mobilt BankID.
 - a) Öppna BankID appen på din enhet och klicka på Hämta BankID




 - b) skriv in ditt personnummer och aktiveringskoden.




 - c) Välj en ny säkerhetskod 6-8 siffror
(det är bara du som har din säkerhetskod, glömmet du den får du ladda nytt Mobilt BankID)







2017-10-25 Sonja Kvål 7

SeniorNet Huddinge 

Tips för säkerhetskod till Mobilt BankID

6-8 siffror kan vara svårt att komma ihåg, eftersom man inte kan ta siffror (ex. födelsedata, telefonnummer) som någon kan gissa sig till

Eftersom knappsatsen på telefonen har både siffror och bokstäver kan man välja ett ord eller namn man kan komma ihåg.

Exempel: VolvoV70 som blir siffrorna 86586870

Eller: Missan10 som blir 64772610



2017-10-25 Sonja Kvål

Att använda Mobilt BankID

Första gången du loggar in på Internetbanken med Mobilt BankID behöver du verifiera på samma sätt som du hittills verifierat betalningar på internetbanken.

Det är **inloggning och signering** av betalningarna som skiljer allt annat med räkningarna gör du på samma sätt som med annan inloggning.

Betala räkningar med Internet

Betala eller överföra till och från

- Plusgiro
- Bankgiro
- Personkonto/Betalkonto

utan dator precis som tidigare (dyrt och tidskrävande)

SeniorNet Huddinge

Nordeas inloggning

Mobilt BankID e-kod Förenklad inloggning

Personnummer:

Så loggar du in

1. Fyll i ditt personnummer och klicka på Logga in.
2. Starta BankID-appen på din mobil eller surfplatta och mata in din säkerhetskod.



2017-10-25 Sonja Kvål 11

SeniorNet Huddinge

Betalning PG/BG

Inmatning Godkänn Bekräftelse

Registrera

Från konto: * Obligatoriska fält
* Personkonto ▼

Mottagarregister: * Välj mottagare... ▼

- ELLER -

Typ: * PlusGiro Bankgiro

Till konto: *

Spara mottagare

Belopp: * SEK ▼ (t ex 1100,50)

Betalningsdag: (ÅÅMMDD)

OCR-nummer/Meddelande:

Kategori: Välj kategori... ▼

Egen minnesnotering:

Betalningsfrekvens: (Används endast för betalning utan OCR-nummer)

Betala en gång

Betala månadsvis gånger (inklusive första gången)

Tillsviare (varje månad)

20 12

Betalning av räkning eller överföra pengar 1

Varje betalning man registrerar läggs i en lista/sammanställning

Uppdragslista

Balanskonto (5230 16 064 06)

Datum	Uppdrag	Belopp		
► 2015-09-08	Stiftelsen Radiohjälpen (PG 901950-6)	500,00	Ändra	Ta bort
		500,00		
Totalbelopp		500,00		

Godkänn

Betalning av räkning eller överföra pengar 2

När man registrerat alla sina betalningar kan man antingen

- signera för att betalningarna ska genomföras. Ser olika ut på olika banker, men finns bra instruktioner att följa.


Eller


- Spara och skicka betalningen en annan gång

SeniorNet Huddinge

Betalning av räkning eller överföra pengar 3

När betalningen skickats får man en kvittens – den kan vara bra att spara.

 Vi har tagit emot dina uppdrag och kommer att utföra dem.

 Mottagna uppdrag

 Skriv ut

2017-10-25 Sonja Kvål 15

SeniorNet Huddinge

Swish

Med Swish skickar vi pengar med mobilen till

- Varandra
- Föreningar
- Företag
- Organisationer

Mer än 5 miljoner användare (januari 2017)

Källa: <https://www.getswish.se/>

2017-10-25 Sonja Kvål 16

Man behöver

- En smartphone
- En säkerhetslösning hos banken
- Mobilt BankId
- Ladda ner en App (för Swish)
- Ansluta till ett bankkonto
- Ställa in ett maxbelopp man kan Swisha under en dag.

Man skaffar Swish genom sin bank. Kostnad beror av bankens erbjudanden.

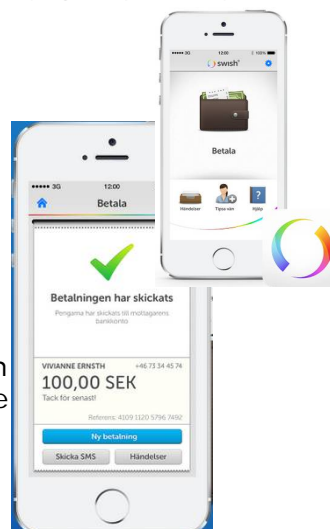
2017-10-25

Sonja Kvål

17

Skicka pengar med Swish

- Det enda du behöver veta är mottagarens mobil- eller Swish-nummer.
- Skriv in mobil- eller swish-nummer och hur mycket pengar du vill skicka (man kan också lägga till ett meddelande)
- Klicka på Betala och ange din säkerhetskod
- Du får ett kvittens på betalningen och samtidigt får mottagaren meddelande om att pengarna skickats



Källa: <https://www.getswish.se/sa-fungerar-det>

2017-10-25

Sonja Kvål

18

SeniorNet Huddinge



2017-10-25 Sonja Kvål 19

SeniorNet Huddinge

Att tänka på

Lösenord

- Lämna **aldrig** ut lösenord och koder! – Det finns ingen som av legitima skäl frågar efter det.
- Var restriktiv med att lämna ut kontonummer. Lämna bara till mottagare du litar på. (*Banken har ju redan dina.*)
- Ha olika lösenord.
 - Ett säkrare till bankid, e-posten och till ställen som rör din ekonomi.
 - Till Aftonbladet, DN och andra informationskanaler kan man ha samma lösenord.

2017-10-25 Sonja Kvål 20

Mer att tänka på

Tips

- Använd BankId där det erbjuds
- Använd så ofta som möjligt unika lösenord
- Använd starka lösenord som innehåller små och stora bokstäver, siffror och specialtecken. Aldrig ord som ingår i ordlistan
- Använd tvåstegsautentisering (t.ex. ett lösenord plus en engångskod som skickas med SMS)

Länk till källa och webbplats där man kan kontrollera om kontot är hackat: <https://dold.svt.se/>

2017-10-25

Sonja Kvål

21

Operativsystem

Ett Operativsystem

- Operativsystemet är länken mellan datorns maskinvara och apparna som användaren använder.
- Är en uppsättning samverkande program som styr hur datorn fungerar och gör så att apparna kan kommunicera med den.
- Operativsystemet är ansvarigt för hanteringen av central maskinvara, koordinationen av datorns aktiviteter och för fördelandet av resurser på datorn.
- Innehåller en standardiserad regeluppsättning som bestämmer hur program och användare får använda datorns olika delar.



Systembiblioteken är de programbibliotek som kan användas för inställningar, konfigurering, att ansluta t.ex. skrivare och annat till datorn.

2017-10-25

Uppgjord: Sonja Kvål

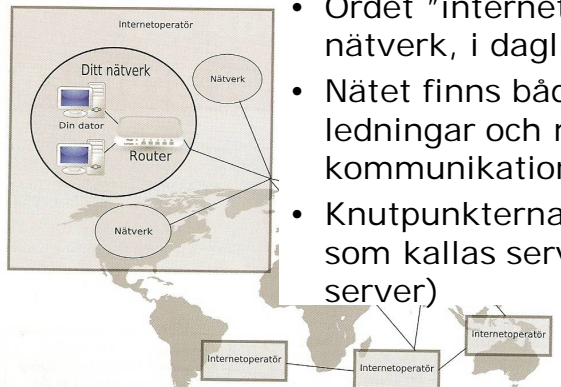
22

Källor: Svenska datatermgruppen, www.Wikipedia.se

Vad är internet?

Internet – globalt datornät med ett gemensamt kommunikationsprotokoll

- Ordet "internet" betyder mellan nätverk, i dagligt tal kallat "nätet"
- Nätet finns både som fysiska ledningar och med trådlös kommunikation
- Knutpunkterna i nätet är datorer som kallas servrar (singularis: server)



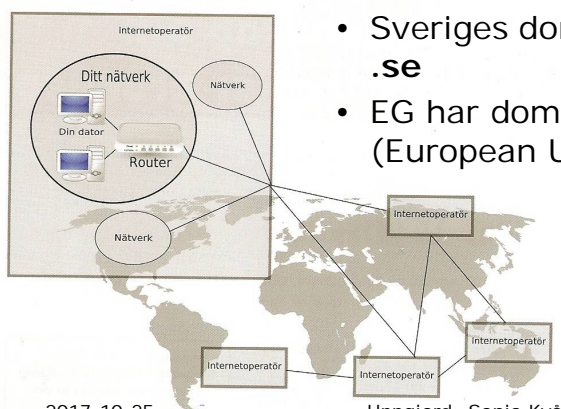
2017-10-25

Uppgjord: Sonja Kvål

23

Vad är internet?

- Nätet delas in i domäner (områden) och subdomäner
- Sveriges domän har namnet **.se**
- EG har domännamnet **.eu** (European Union)




2017-10-25

Uppgjord: Sonja Kvål

24

WWW - Internet



- www – World Wide Web – sammanblandas ofta med internet
- Om Internet skulle liknas vid ett järnvägsnät så skulle WWW närmast motsvara de olika typer av tåg med passagerare och last som färdas på spåren.
- Tack vare WWW kan texter och bilder sammanställas till "sidor" (webbplatser), i elektroniska dokument.
- De här sidorna kan ses med speciella Web-läsare (Edge, Google Chrome, m.fl)
- Som användare behöver du inte bry dig om var informationen finns, utan du kan fritt surfa runt och läsa vad du vill, när du vill och i din egen takt.
- WWW utnyttjar adresser på liknande sätt som e-post.